

Nieuwsbrief Wrottersploech

Mei 2026

Beste mensen,

Wat is er de afgelopen maanden weer ongelofelijk veel werk verricht; op de tuinen, in de kassen, in de winkel en binnen de vereniging. Prachtig mooi om te zien.

Maar soms is er ook minder mooi nieuws, zoals leden met een kort lontje. Afgelopen periode is het een aantal keren gebeurd dat onze vrijwilligers agressief zijn bejegend door leden van onze vereniging. Waarom moet dat?

Onze vrijwilligers zijn het fundament van onze vereniging. Geen vrijwilligers, geen vereniging oftewel we kunnen dan niet meer tuinieren. Dat kan absoluut niet de bedoeling zijn.

Blijven deze incidenten zich voordoen, dan wordt het lidmaatschap van dergelijke agressieve leden per direct beëindigd.

Save the date: zaterdag 30 mei a.s. is er weer een klusochtend. Heeft u zich niet aangemeld, maar u hebt toch tijd en zin. U bent van harte welkom. Aanvang: 9.00 u. Tuin 433 en 434 a worden die ochtend geruimd.

Wilt u niet helpen bij het klussen binnen onze vereniging. U kunt dan uw verplichting afkopen. Kosten € 25,- per jaar. U kunt het bedrag overmaken naar de rekening van de Wrottersploech, NL51 RABO 0106 0847 39 o.v.v. Niet klussen en uw tuinnummer. . U krijgt geen factuur.

Als u niet wilt helpen met klussen en u wilt niet betalen, dan heeft dat gevolgen voor uw lidmaatschap van volgend jaar.


Een rondgang over de tuinen leert dat sommige mensen hun tuin niet maaien. Dit is niet de bedoeling. U dient uw tuin regelmatig te maaien. Bij voorkeur wekelijks of twee wekelijks in de periode van april t.m. oktober.

Groeit in uw tuin of in de nabij gelegen bossingel de Bereklaau, dan verzoeken wij u dringend om de Bereklaau te verwijderen of de bloem van deze plant te verwijderen. De Bereklaau kan brandblaren veroorzaken op een onbedekte huid. Wees dus voorzichtig. Ziet u de Japanse Duizendknoop in uw tuin of nabij gelegen singel groeien, dan deze plant radicaal (inclusief wortel) verwijderen.

Zo voorkomen we met zijn allen wildgroei van de Bereklaau en de Japanse Duizendknoop.

De eerste tuinbeheerders zijn intussen actief op ons tuinencomplex. U kunt bij hun terecht met uw vragen en opmerkingen over uw tuin, ons complex en onze vereniging. De tuinbeheerders zijn te herkennen aan het bord met de tekst Tuinbeheerder in hun tuin.

Wijziging bouwen opstal: de maximale hoogte wordt verhoogd naar 3 meter en de oppervlakte naar maximaal 12 vierkante meters. Hiermee zitten we op 1 lijn met de gemeentelijke voorschriften hieromtrent. Heeft u vragen? Het telefoonnummer van de bouwcommissie is 06-16464735. Het emailadres is bouwcommissie@wrottersploech.nl



Nieuwsbrief Wrottersploech

Mei 2026

Nieuws uit de winkel: vanaf 27 juni a.s. is winterprei verkrijgbaar in de winkel.

Open Tuinen Dag 6 juni

Zaterdag 6 juni organiseren we op de Zandige Wijk een open tuinen dag.

Er worden een aantal tuinen opengesteld waarbij de huurder op de tuin aanwezig zal zijn om wat over zijn / haar tuin te vertellen. Een mooie kans dus om te gluren bij de burens.

Het programma ziet er als volgt uit:


- 11.30-12.30 planten en zaden ruilbeurs in samenwerking met Groei en Bloei, dus heb je iets moois te ruilen neem het dan mee.
- Vanaf 11.30 – 14.30 zijn de opengestelde tuinen te bezichtigen.
- 11.30-14.30 diverse standjes met tuin gerelateerde artikelen.
- Voor de kleine kinderen is er een grabbelton en voor de oudere kinderen een leuke Tuin Quiz.
- De winkel is open van 11.30-14.30 uur
- 13.30 een wildpluk wandeling met aansluitend thee drinken van de zelf geplukte kruiden.
- 14.15 de bekendmaking van de winnaar van "De mooiste tuin" door het bestuur.
- 14.30 sluiting



Voor een natje en droogje wordt de Loods opengesteld. Consumpties zijn verkrijgbaar tegen een kleine vergoeding.

Ook is er een mogelijkheid om tuin gerelateerde artikelen te verkopen tijdens deze openstelling. Heb je hier belangstelling voor laat het dan weten aan activiteiten@wrottersploech.nl

Om deze dag een succes te maken kunnen we nog wat vrijwilligers gebruiken om b.v. te helpen met de catering. Ook hiervoor kun je dit aanmelden via bovenstaand mailadres.



Nieuwsbrief Wrottersploech

Mei 2026

“Wetenswaardigheden en wist u dat”

Tomaten

Eigen geteelde tomaten smaken veel beter dan die uit de winkel. Er zijn super veel soorten en kleuren om mee te experimenteren of u nu een grote tuin, een tuintje of alleen bakken of potten hebt; voor elke plek is wel een tomatenplant te vinden.

Welke soort past het beste bij u? We helpen u op weg met kiezen:

Wijze van groei:

Stamtomaat:

Deze heeft een lange stam en klimt omhoog. Ze staan het liefst in volle grond, maar in een grote pot kan ook. Ze blijven doorgroeien en geven de hele zomer vruchten. Een stamtomaat heeft steun nodig bij het groeien (bijvoorbeeld met een (bamboe-)stok) en je moet de zijtakken af en toe afknippen (dieven heet dat). Ze vragen hierdoor iets meer werk.

Struiktomaat:

Deze groeit lager en krijgt veel zijtakken die je laat staan. Hij produceert in één keer veel oogst. Goed geschikt voor een kleine tuin of balkon. Minder vaak oogst maar ook minder werk.

Dwergstruiktomaat:

Deze lijkt qua verzorging op de struiktomaat maar blijft nóg kleiner. Doet het prima in een kleine pot. Ideaal voor op de vensterbank of in de keuken.

Type ras:

F1-hybride:

Zijn speciaal geselecteerde rassen op bepaalde eigenschappen. Ze zijn niet zaadvast dus je kunt de geoogste zaden van de plant niet gebruiken voor het volgende seizoen. De rassen zijn over het algemeen wat makkelijker qua verzorging; ze zijn minder gevoelig voor droogte of een flinke regenbui. Goed om mee te beginnen.

Heirloom:

Zaadvaste rassen in ontzettend veel bijzondere soorten en maten, leuk om mee te experimenteren als je de smaak te pakken hebt.


Type vrucht:

Kleine soorten noem je kerstomaat. Dit zijn echte smaakbommen. Vleestomaten zijn groot en stevig en bevatten weinig vocht. Middeltomaten zitten er tussenin.

Wist u dat '**Open hart dahlia's**' vlinder- / bij-vriendelijk zijn. Dankzij het open hart van deze bloemen kunnen bijen en vlinders goed bij de nectar komen. Dahlia bollen kunnen slecht tegen vorst. U kunt de bollen pas na medio Mei (IJsheiligen) buiten planten. Maar u kunt ze voortrekken door ze in maart/april binnen in potten te zetten. Dan zijn de dahlia 's ook meteen beschermd tegen de slakkenvraat.

Doe de kientest van ECOstyle!

Heeft u zaden van vorig jaar of misschien zelfs nog ouder? Gooi zaden die over de datum zijn niet zomaar weg! Veel zaden zijn langer houdbaar dan aangegeven op de verpakking. Zaad is gemaakt om lang te



Nieuwsbrief Wrottersploech

Mei 2026

overleven. Verkeerd bewaren kan de kiemkracht wel verminderen. Bewaar de zaden in de originele verpakking dan zijn ze beter beschermd tegen vocht, probeer temperatuur schommelingen te voorkomen en bewaar de zaden in het donker.

Op de [website van ECOstyle](#) kunt u controleren middels een kiemkrachttest of de zaden nog te gebruiken zijn.

Paardenbloem als superfood

De paardenbloem wordt heel vaak nog gezien als onkruid en wordt vaak verwijderd, maar deze plant is onmisbaar in het voorjaar voor de bijen en insecten. De plant is zelfs bijna helemaal eetbaar. Hij wordt door 107 soorten bijen bezocht. Er zijn meer dan 1000 soorten paardenbloemen.

Bij de honingbijen is het vaak zo dat als de paardenbloem begint te bloeien in het voorjaar dan hoeft de imker de bijen niet meer te voeren, zoveel wordt er om de nectar en stuifmeel gevlogen.

Russische smeewortel

Russische smeewortel, de Latijnse naam is *Symphytum x uplandicum*. De plant is een kruising tussen *Symphytum officinale* en *Symphytum asperum*. *Symphytum x uplandicum* kan zich nog wel enigszins uitzaaien maar het ras Bocking 14 vernoemd naar de plaats in Engeland waar het ras is gekweekt is steriel en zaait zich dus niet uit. Bovendien is deze plant in alle eigenschappen de overtreffende trap van de gewone smeewortel en heeft ze juist geen negatieve eigenschappen.

Deze plant lokt steeds veel hommels, sluipwespen, zweefvliegen e.d. naar de tuin, bloeit tot aan oktober. De planten worden tot 50 cm hoog en zijn sterk, het blad is ook groter en levert dus meer massa = oogst voor mulch, gier en compost, U kan wel 3 tot 5 keer oogsten per seizoen.

De bijna 3 meter diep groeiende wortels zorgen ervoor dat de grond mooi los is en dat geeft ook minder wateroverlast, en niet onbelangrijk onkruid.


Het blad bevat meer voedingsstoffen en mineralen. De NPK waarde (stikstof, fosfor en Kalium) is veel hoger dan bij de gewone smeewortel, de NPK waarde van de Bocking 14 is wel N 7,4% - P2,4% - K11,9% . Volwaardige voeding voor de moestuin dus.

U kunt hem dus niet zaaien maar wel vermeerderen door er een stekje van te nemen, dat kan eenvoudig door een stukje wortel te nemen, horizontaal in een bakje met grond of stekgrond ongeveer 2 cm diep. Na verloop van tijd heeft u een nieuw plantje.

De plant hoort eigenlijk in elke moestuin te staan, al is het alleen al vanwege de bloei en de vele hommels die er op af komen, en de mulch is ontzettend goed voor het bodemleven.

Als u een tuin van 2 are heeft dan zijn 4 of 5 planten voldoende..

De plant verlangt een goed doorlaatbare grond op een beschutte plek, in de herfst kun je hem helemaal terugnoeien tot aan de grond.



Nieuwsbrief Wrottersploech

Mei 2026

Heeft u geen stukje wortel, niet getreurd. Deze plant is te koop in de winkel op de Wrottersploech.

Wist u dat :

- U kent mogelijk allemaal de tv serie Rust en Vreugd. Maar in het echt bestaat er een tuindersvereniging die Rust en Vreugd heet. Echt waar. Zie link: [Tuinpark Rust en Vreugd - over rust en vreugd](#)
- Voor 1 pot honing van 450 gram moeten de bijen ongeveer 2 miljoen bloemen hebben bezocht.
- Onze vereniging een bijdrage wil leveren aan een groene, duurzame en sociale omgeving.